


# BASISREGELS TOEPASSING TUI LOGO

Het TUI logo is een combinatie van de TUI Smile **1**, het TUI woordmerk **2** en de claim 'Discover your smile' **3**. Deze zijn gecombineerd volgens vaste verhoudingen en dienen altijd zo toegepast te worden. Het is niet toegestaan om de TUI Smile en het TUI woordmerk los van elkaar te gebruiken en/of posities ten opzichte van elkaar te veranderen. In uitzonderlijke gevallen en altijd in overleg is het toegelaten de claim apart te gebruiken van het TUI logo. De claim is er in zowel TUI-Dark blue als in het wit. Afhankelijk van de achtergrond, gebruik je de versie die het meest duidelijk zichtbaar is.



## POSITIE VAN HET TUI LOGO

Het TUI logo staat bij voorkeur links-boven in het vlak gepositioneerd. Als dit niet past, mag het logo rechts-boven.



## MINIMALE RUIMTE

De minimale ruimte rondom het logo is  $1,5 X$  (dit staat gelijk aan 1,5 maal de cirkel in het TUI Smile logo) **4**. Binnen deze ruimte mogen zich geen grafische elementen, teksten, andere logo's, etc. bevinden. Het is wel toegestaan om beelden/foto's achter het logo te plaatsen, uitgangspunt hiervoor is dat de plaats in beeld/foto waar het logo staat neutraal is en dermate licht of donker t.b.v. duidelijke herkenning en leesbaarheid.



## ACHTERGROND

Bij het plaatsen van het logo gaat de voorkeur uit naar plaatsing **5** op een beeld/foto. Als het beeld te weinig contrast geeft, dient het logo op een TUI-Blue achtergrond te worden geplaatst. Het is enkel in uitzonderlijke gevallen en altijd in overleg toegestaan om het logo op een witte achtergrond te plaatsen.

Voorbeeld plaatsing op beeld/foto/TUI-Blue: **5**

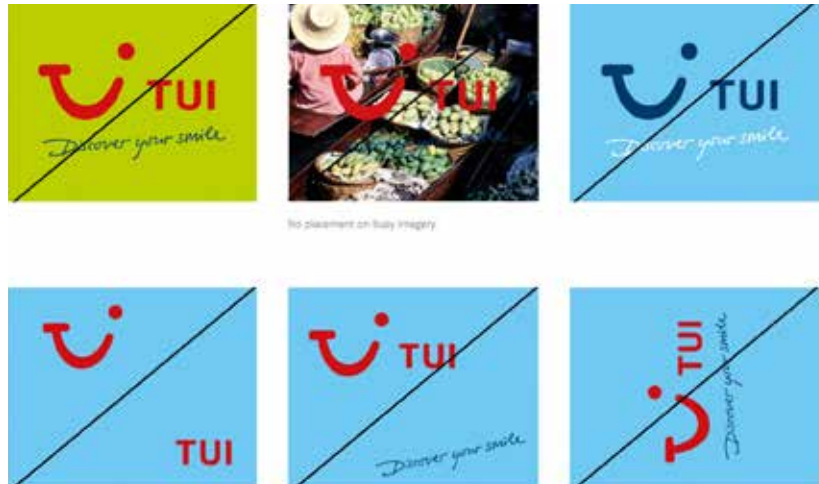


# LOGO

## BASISREGELS

- Dit logo vervangt alle voorgaande logo's, van zowel TUI als alle lokale merken.
- Logo altijd in TUI-Red.
- Logo mag in uitzonderlijke gevallen op een witte achtergrond (in overleg).
- Logo mag alleen geplaatst worden op neutrale plaats in beeld/foto of op TUI-Blue
- Logo mag niet worden aangepast.
- Plaats geen extra elementen binnen de minimale ruimte.
- Logo mag niet worden aangesneden.
- Alleen het originele aangeleverde logo mag worden gebruikt.

Voorbeelden hoe het logo niet mag worden gebruikt:



## MINIMALE AFMETING OFFLINE (CMYK)

Het logo mag niet kleiner dan 30 mm breed worden geplaatst. Indien het logo toch kleiner geplaatst wordt, dient de variant zonder claim te worden gebruikt.

## MINIMALE AFMETING ONLINE (RGB)

Het logo mag niet kleiner dan 100 pixels breed worden geplaatst. Indien het logo toch kleiner geplaatst wordt, dient de variant zonder claim te worden gebruikt.



## KLEURGEBRUIK

Het nieuwe kleurschema is vereenvoudigd en verdeeld in drie groepen; Primaire-, secuncaire- en achromatische kleuren.

De primaire kleuren **1** zijn:  
TUI-Blue (ook te gebruiken op 50% en 25%),  
TUI-Dark Blue en TUI-White.

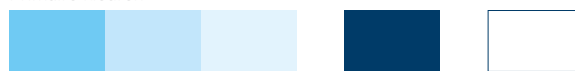
De secundaire kleuren **2** zijn:  
TUI-Red, TUI-Yellow en TUI-Green.

Te gebruiken voor buttons, kaders, etc.  
Deze kleuren spaarzaam gebruiken om meer 'blue company' uitstraling te creëren.

De achromatische kleuren **3** zijn:  
TUI-sand, TUI-Beige, TUI-Grey en TUI-Black  
Te gebruiken als achtergrond kleur,  
ter versterking van de layout of voor de leesbaarheid voor tekst, nooit als secundaire kleur gebruiken.

Alle overige TUI-kleuren komen te vervallen.

### Primaire kleuren **1**



TUI-Red	TUI-Blue	TUI-Blue 50%	TUI-Blue 25%
Voornamelijk te gebruiken voor het TUI logo	Toepassen voor achtergronden	RGB 50%:	RGB 25%:
CMYK: 10.100.100.0 Pantone: 485 Ral Design: 040 40 67 RGB: 239.0.0 HEX: #ef0000 PNT Textile: TCX 18-1561	CMYK: 55.0.0.0 Pantone: PNT 2905 Ral Design: 240.80.20 RGB: 112.203.244 HEX: #70cbf4 PNT Textile: TCX 14-4318	- PNT 290 - 194.230.250 #c2e6fa	- - - 226.243.254 #e2f3fe
TUI-Dark Blue	TUI-White		
Toepassen voor tekst, iconen en design elementen	Toepassen voor frisheid en leesbaarheid		
CMYK: 95.50.0.55 Pantone: PNT 7463 Ral Design: 260.30.25 RGB: 9.42.94 HEX: #092a5e PNT Textile: TCX 19-3920	CMYK: 0.0.0.0 Pantone: - Ral Design: 9003 RGB: 255.255.255 HEX: #ffffff PNT Textile: TCX 11-0601		

### Secundaire kleuren **2**



Secundaire kleuren <b>2</b>	Achromatische kleuren <b>3</b>
CMYK: 10.100.100.0 Pantone: 485 Ral Design: 040 40 67 RGB: 239.0.0 HEX: #ef0000 PNT Textile: TCX 18-1561	CMYK: 0.5.100.0 Pantone: 108 Ral Design: 090 80 90 RGB: 255.225.0 HEX: #ffe100 PNT Textile: -
CMYK: 40.0.100.0 Pantone: 375 Ral Design: 110 80 70 RGB: 170.215.0 HEX: #aad700 PNT Textile: -	CMYK: 0.15.35.0 Pantone: 7506 Ral Design: 080 90 20 RGB: 255.223.183 HEX: #ffdeb7 PNT Textile: -
CMYK: 20.15.25.0 Pantone: 7534 Ral Design: 085 80 10 RGB: 215.210.195 HEX: #d7d2c3 PNT Textile: -	CMYK: 50.40.40.30 Pantone: 424 Ral Design: 000 50 00 RGB: 115.115.115 HEX: #737373 PNT Textile: -
CMYK: 40.40.100 Pantone: 9005 Ral Design: 000 50 00 RGB: 0.0.0 HEX: #000000 PNT Textile: -	CMYK: 40.40.100 Pantone: 9005 Ral Design: 000 50 00 RGB: 0.0.0 HEX: #000000 PNT Textile: -